



KINCS

KOPP MÁRIA INTÉZET
A NÉPESEDÉSÉRT
ÉS A CSALÁDOKÉRT

Nagycsaládosok autóvásárlási támogatása

elemzés

Kutatási Iroda, Szakpolitikai Elemző Iroda

2020. április 3.

www.koppmariaintezet.hu



KINCS

KOPP MÁRIA INTÉZET
A NÉPESEDÉSÉRT
ÉS A CSALÁDOKÉRT

Tartalomjegyzék

<i>Bevezetés</i>	3
<i>Korcsoport, gyermekszám és családi állapot</i>	6
<i>Területi bontás</i>	7
<i>Lakónépességhez viszonyított adatok</i>	10





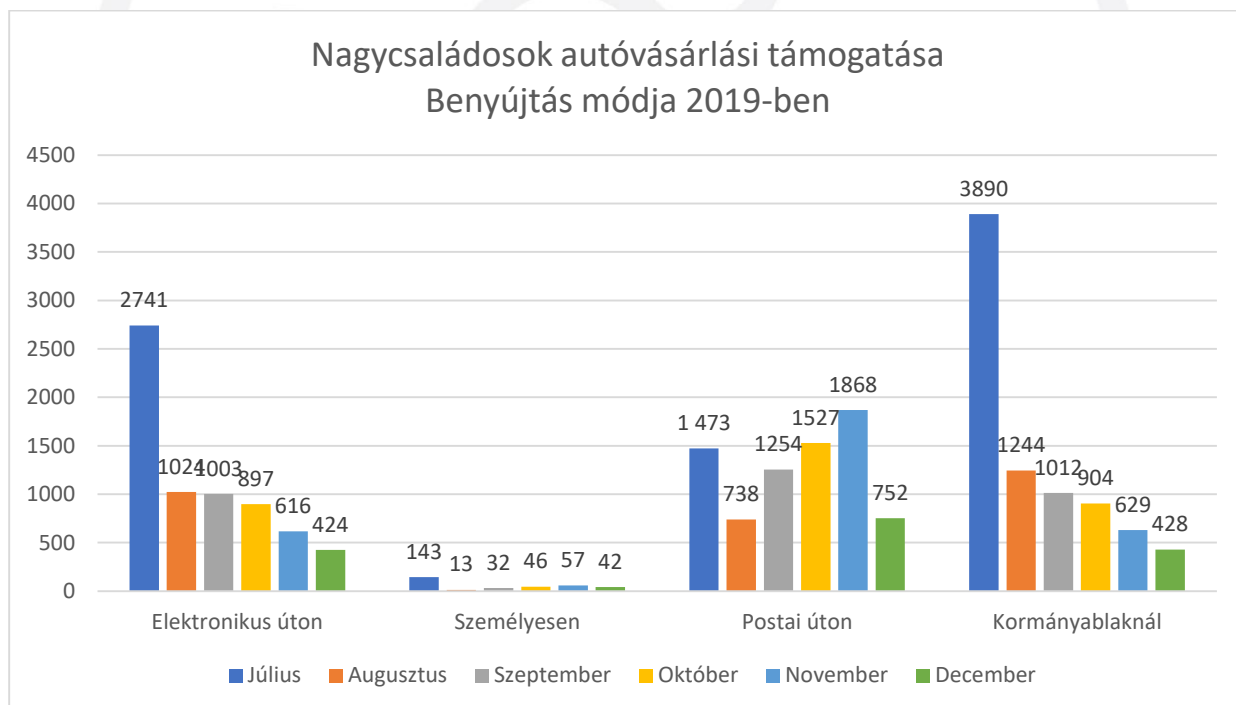
KINCS

KOPP MÁRIA INTÉZET
A NÉPEKEDÉSÉRT
ÉS A CSALÁDOKÉRT

Bevezetés

A Családvédelmi Akcióterv nagycsaládosok autóvásárlási kedvezménye 2019 júliusában startolt, amely keretében a minimum három gyermeket nevelő családok kedvezményesen tudnak nagyobb autót vásárolni. Egy vissza nem térítendő támogatásról van szó, melyet legalább hétszemélyes gépjármű vásárlása esetén igényelhetnek a nagycsaládosok. A támogatást igényelhetik olyan leendő nagycsaládosok, ahol a harmadik gyermek még nem született meg, de a magzat legalább 12 hetes. Továbbá az egyszülős családok is igénybe vehetik a támogatást.

A nagycsaládosok autóvásárlási támogatása iránt is igen magas az érdeklődés, hiszen 2020. március végéig közel 26 ezer kérelmet regisztráltak. 2019-ben összesen 22 757 kérelem érkezett be, 2020-ban pedig újabb 3 065 db. Az igénylők többféleképpen tudják beadni a kérelmüket: elektronikusan, személyesen, postai úton vagy a kormányablaknál. A legtöbben elektronikus úton és a kormányablaknál nyújtják be a kérelmüket, míg személyesen a legkevesebben.

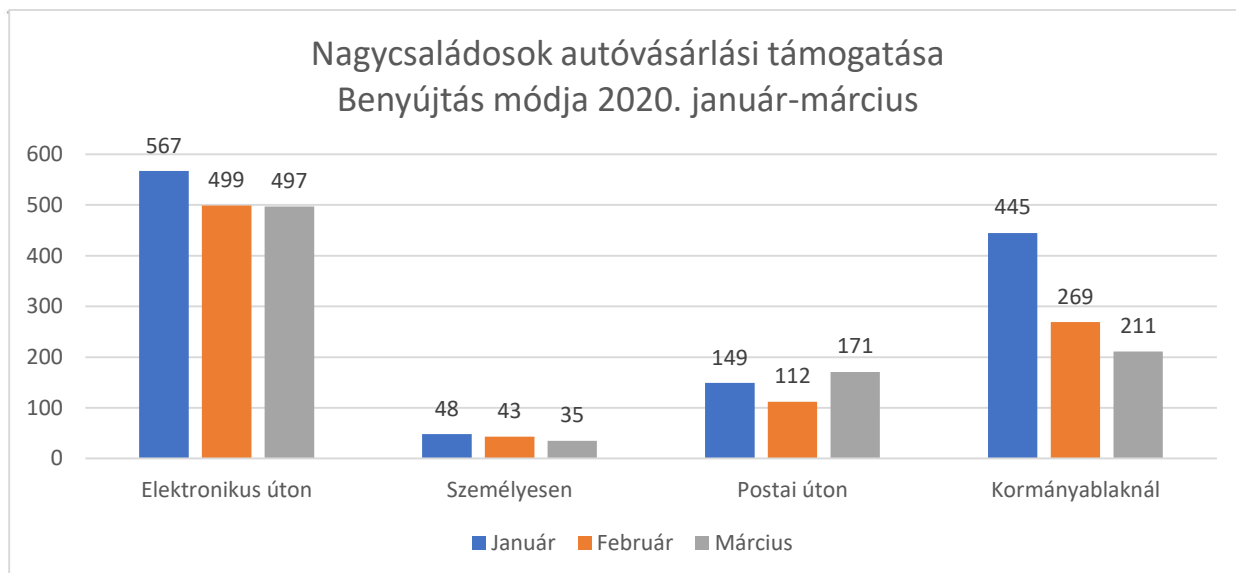


Láthatjuk, hogy a tavalyi évhez képest, 2020-ban már sokkal inkább az elektronikus úton való benyújtást preferálják az igénybe vevők.

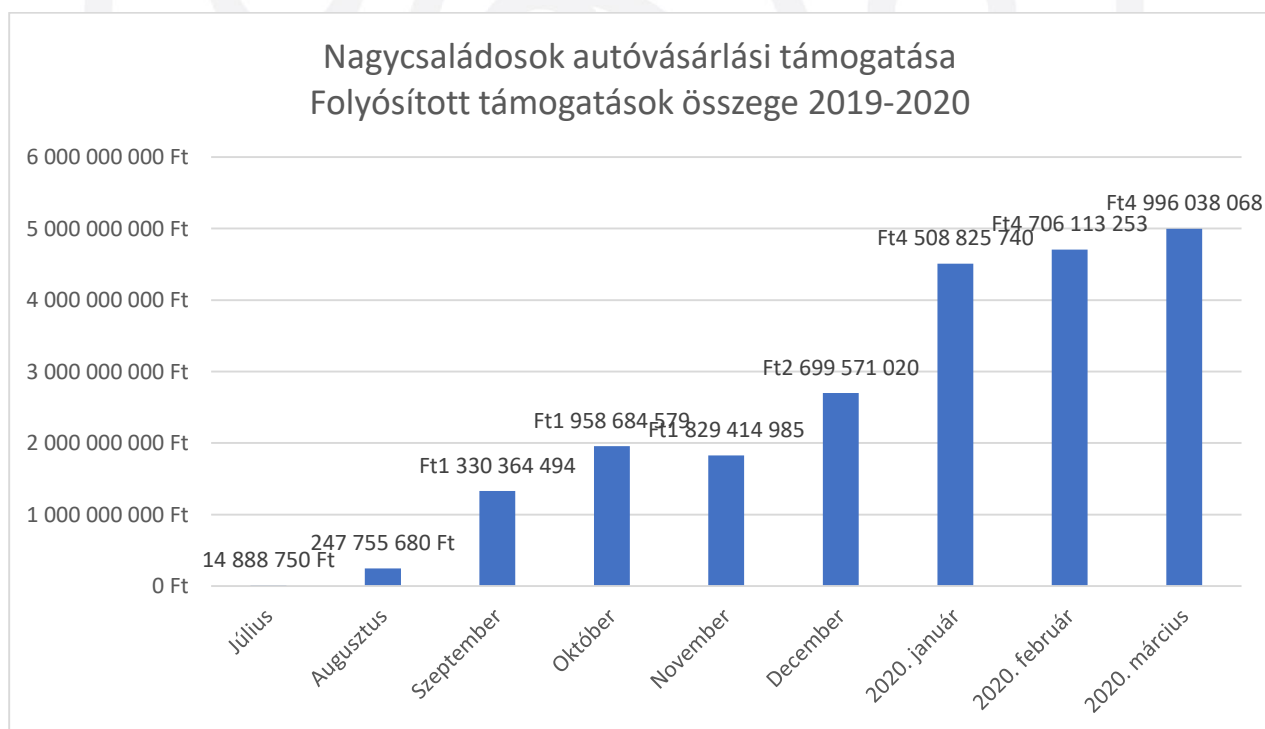


KINCS

KOPP MÁRIA INTÉZET
A NÉPESEDÉSÉRT
ÉS A CSALÁDOKÉRT



Bár a kérelmek számában minimális csökkenést láthatunk, a folyósítások száma annál inkább növekszik. 2019-ben összesen 3 262 esetben történt meg a folyósítás, 2020. március végéig pedig újabb 5 794 esetben (összesen 9 056 db folyósítás történt). A kormány közel 22,5 Mrd Ft-tal támogatta a nagycsaládosok autóvásárlását, átlagosan 2,48 millió Ft-tal igénylőnként.

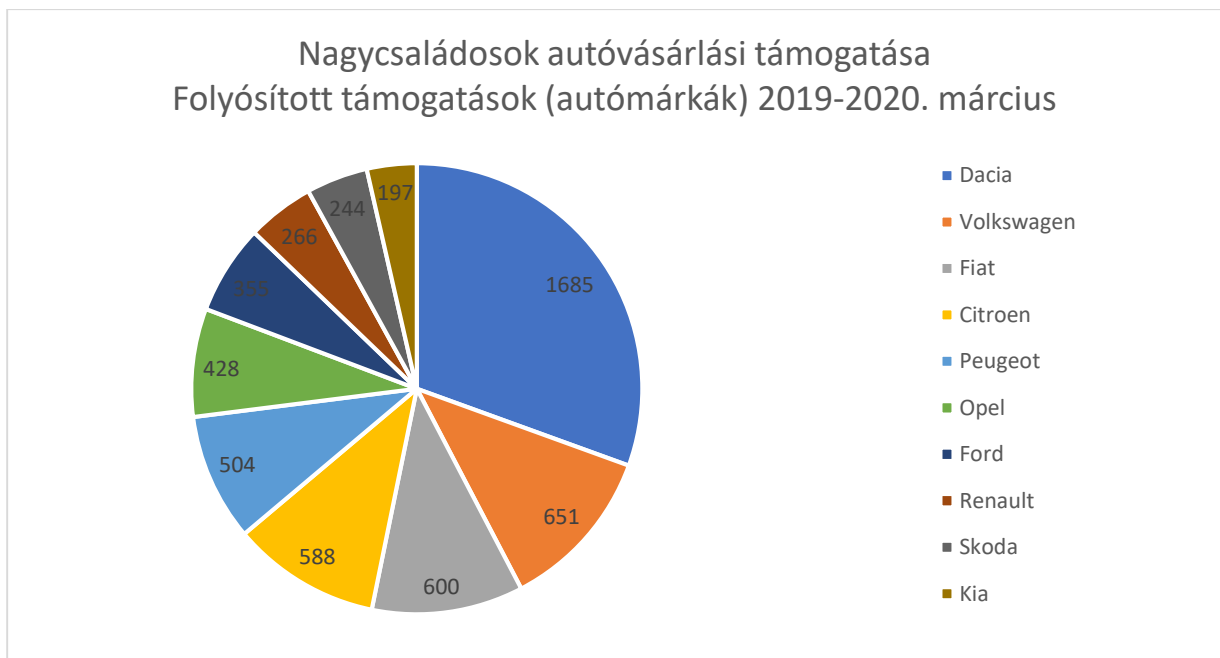




KINCS

KOPP MÁRIA INTÉZET
A NÉPEKEDÉSÉRT
ÉS A CSALÁDOKÉRT

Március végéig 11 529 adásvételi szerződést kötöttek a nagycsaládosok. A szerződések között rendkívül sok autómárka jelenik meg, de a legnépszerűbb a Dacia, abból is a Lodgy típus iránt érdeklődnek a leginkább. Az alábbi diagramon az első 10 legnépszerűbb autómárkát láthatjuk. A Dacia után a Volkswagen és a Fiat a legnépszerűbb autómárka az igénylők között.



**KINCS**KOPP MÁRIA INTÉZET
A NÉPESEDÉSÉRT
É S A CSALÁDOKÉRT

Korcsoport, gyermekszám és családi állapot

A MÁK által rendelkezésre bocsátott adatbázisban az igénylők 23 és 62 év között vannak, az igénybe vevők átlagéletkora 42,3 év. Az igénylők többsége (59,1%) a 40 éves korcsoportba tartozik, emellett nagy arányba vannak még a 30-as éveikben járók is, hiszen a minta 34,1 %-a ebbe a korcsoportba tartozik.

	db	%
24-30 évesek	69	1,0
31-40évesek	2405	34,1
41-50 évesek	4161	59,1
51-63 évesek	409	5,8
összesen	7044	100,0

Az autóvásárlási támogatást a nagycsaládosok vehetik igénybe, vagyis a legalább három gyermekkel rendelkezők. Az igénybe vevők 87,2 %-nak három gyermeke van, s 12,5 %-uk négy vagy annál többgyermekes. Az igénylők között megjelennek a kétgyermekesek is, ez annak tudható be, hogy a harmadik gyermekkel még most várandósok, s a magzat már betöltötte a 12. hetet.

	db	%
kétgyermekesek	27	0,4
háromgyermekesek	6140	87,2
négy vagy annál többgyermekesek	877	12,5
Összesen	7044	100,0

Az igénybe vevők nagy része, 97,3 %-a nem egyedülálló vagyis családos, viszont vannak olyanok is, akik egyedülállóként (közel 200-an) vették igénybe ezt a támogatást. Érdekes megfigyelni, hogy míg az összes igénylő között a férfiak (65,6%) vannak többségben, addig az egyedülállók többsége, 89,5 %-a nő.

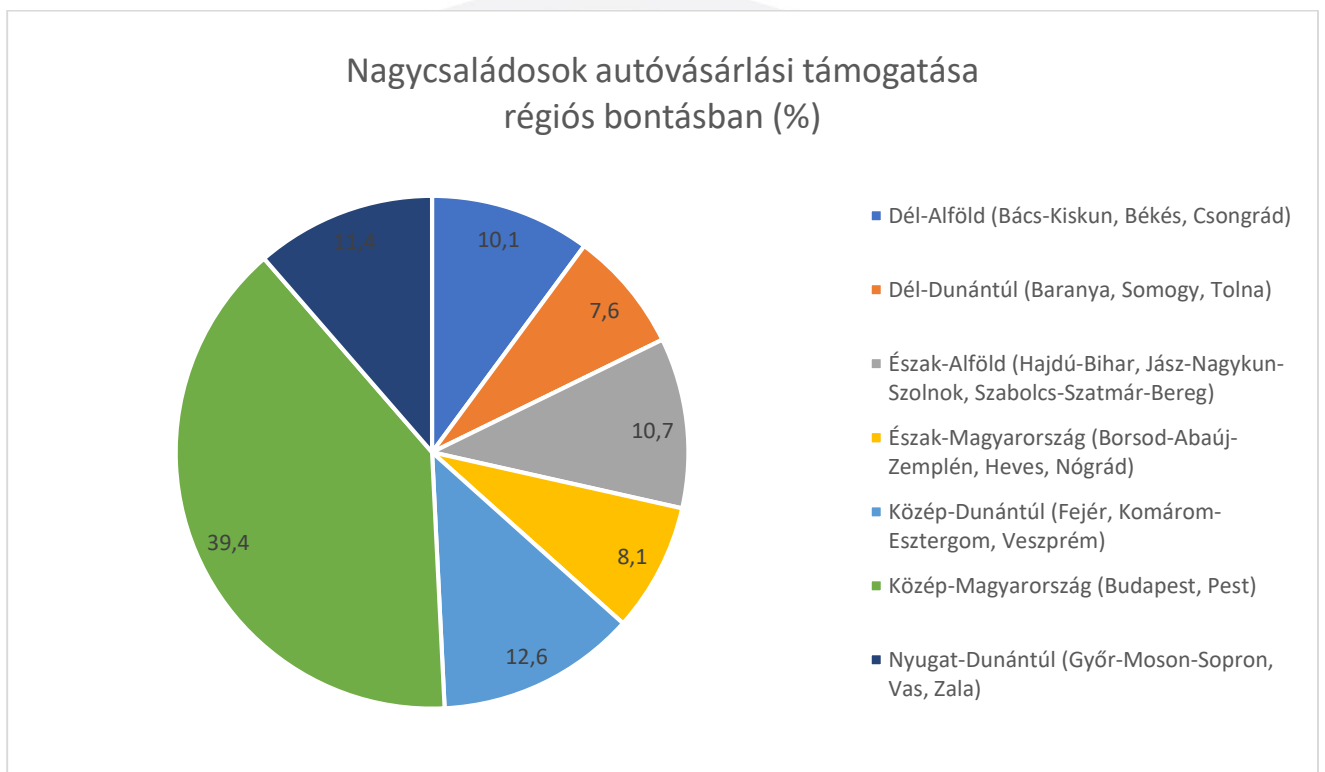


KINCS

KOPP MÁRIA INTÉZET
A NÉPESEDÉSÉRT
ÉS A CSALÁDOKÉRT

Területi bontás

A kérelmek többsége Közép-Magyarországról érkezett be, vagyis Pest megyéből és Budapestről. Arányaiban Közép-Dunántúl áll a második helyen, ahol 12,6 %-ban igényelték a támogatást. Elmondhatjuk, hogy az ország keleti felében 19,8 %-os az igénylők aránya, míg a nyugati felében már 31,6 %-os, ami megközelíti Pest megye és Budapest arányát (39,4%).

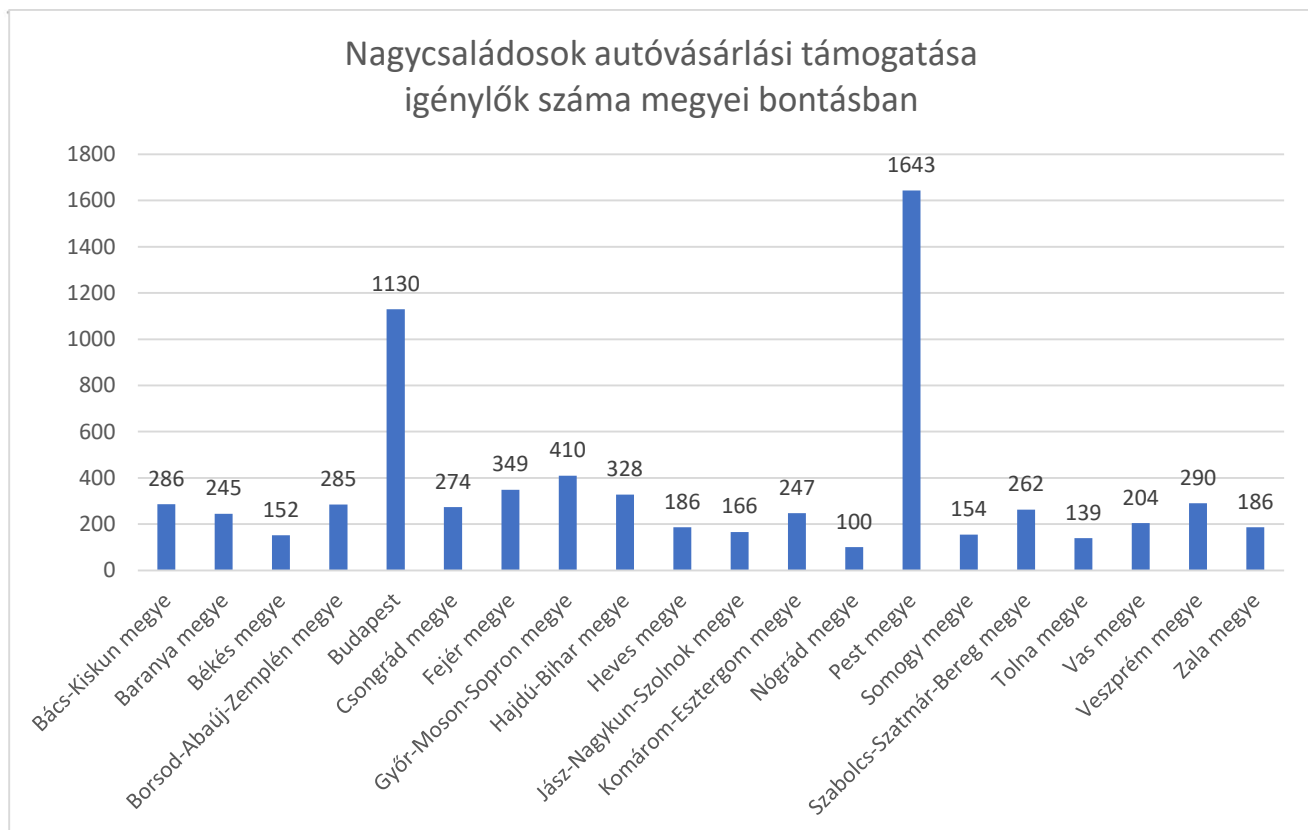


Megyei bontás szerint, Pest megyében vették igénybe a legtöbben a nagycsaládosok autóvásárlási támogatását. Ha Budapestet figyelmen kívül hagyjuk, akkor láthatjuk, hogy Pest megyén kívül legtöbben Győr-Moson-Sopron, Fejér és Hajdú-Bihar megyében éltek ezzel a lehetőséggel. A legkevesebben pedig Nógrád, Tolna és Békés megyében.



KINCS

KOPP MÁRIA INTÉZET
A NÉPESEDÉSÉRT
É S A CSALÁDOKÉRT



A településtípust tekintve, láthatjuk, hogy legnagyobb arányban (35,3%) a városban élők vették igénybe a támogatást, majd a községekben (27,3%), végül pedig a megye jogú városokban (21,3%) és Budapesten (16,1%).

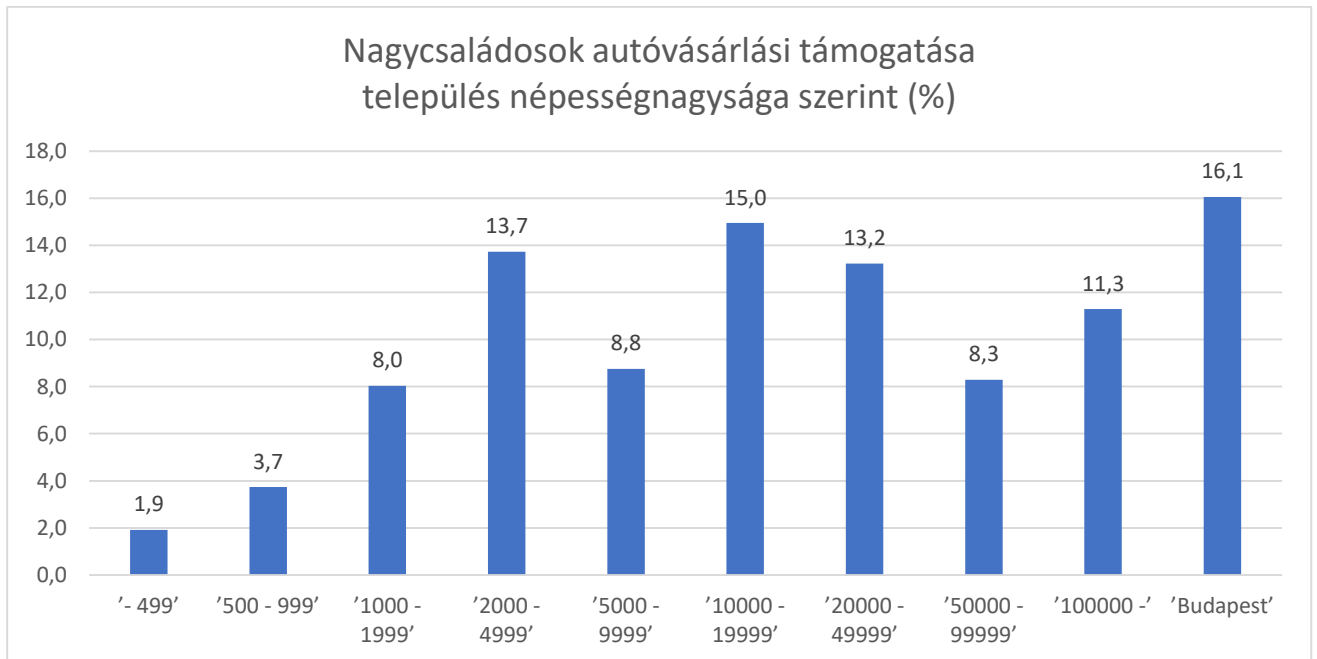
	db	%
Budapest	1130	16,1
megye jogú város	1496	21,3
város	2487	35,3
község	1923	27,3
összesen:	7036	100,0



KINCS

KOPP MÁRIA INTÉZET
A NÉPESEDÉSÉRT
É S A CSALÁDOKÉRT

A települések népességnagyságát tekintve láthatjuk, hogy Budapesten kívül, a legnagyobb arányban a 10-20 ezres lakosságú településeken vették igénybe a támogatást.



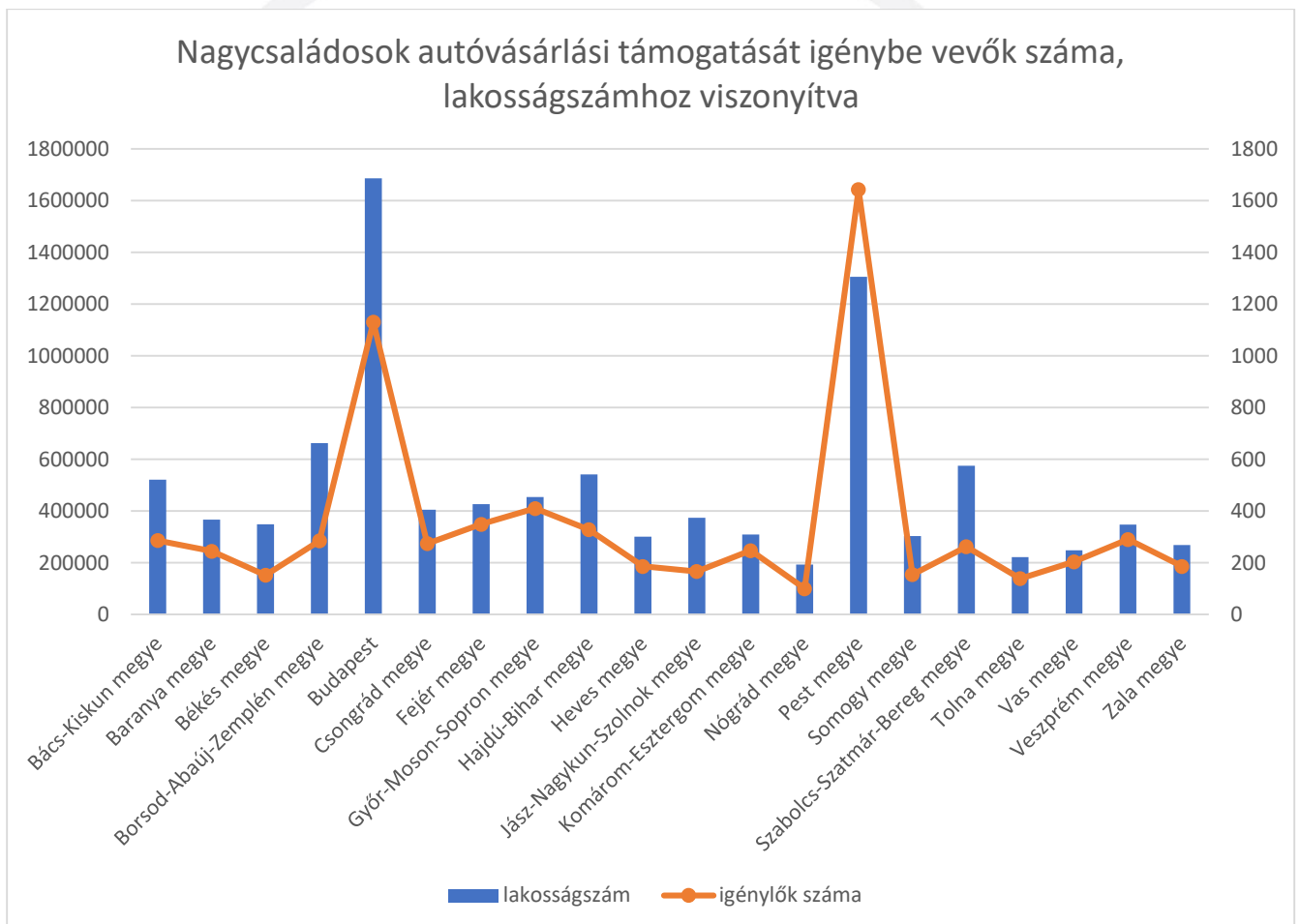


KINCS

KOPP MÁRIA INTÉZET
A NÉPESEDÉSÉRT
ÉS A CSALÁDOKÉRT

Lakónépességhez viszonyított adatok

A következő diagram azt mutatja meg, hogy a megyei lakosságszámhoz mérten hogyan alakul a nagycsaládosok autóvásárlási támogatását igénybe vevők száma. Láthatjuk, hogy Pest megyében alakul a legpozitívabban a kérelmek száma. Budapest az egyetlen, ahol viszont nem olyan nagymértékű az igénybevétel a lakosságszámhoz viszonyítva. Ahol az igénybe vevők száma a megyék lakosságszámának felső határához közelít, az azt jelzi, hogy igen nagymértékű az érdeklődés az adott megyében (természetesen, teljes mértékben nem lehet összehasonlítani a két tengelyt, hiszen óriási különbség van a lakónépesség száma és az igénybe vevők száma között).



**KINCS**KOPP MÁRIA INTÉZET
A NÉPESEDÉSÉRT
É S A CSALÁDOKÉRT

	Lakosság szám	Igénylők száma	Igénylők aránya lakosság számhoz mérten (%-ban)
Bács-Kiskun megye	521358	286	0,05485674
Baranya megye	365986	245	0,066942451
Békés megye	348966	152	0,043557252
Borsod-Abaúj-Zemplén megye	662291	285	0,043032443
Budapest	1686361	1130	0,067008191
Csongrád megye	405263	274	0,067610416
Fejér megye	426514	349	0,081826153
Győr-Moson-Sopron megye	454010	410	0,090306381
Hajdú-Bihar megye	541078	328	0,060619726
Heves megye	300152	186	0,061968603
Jász-Nagykun-Szolnok megye	374231	166	0,044357629
Komárom-Esztergom megye	308562	247	0,080048742
Nógrád megye	193350	100	0,051719679
Pest megye	1305273	1643	0,125874051
Somogy megye	303551	154	0,050732826
Szabolcs-Szatmár-Bereg megye	574499	262	0,045604953
Tolna megye	221462	139	0,062764718
Vas megye	248322	204	0,0821514
Veszprém megye	347406	290	0,083475818
Zala megye	268625	186	0,069241508